

체질의료서비스산업의 현황파악을 위한 조사연구 - 전국 한방의료기관을 중심으로 -

김효정 · 이시우 · 김종열

한국한의학연구원 의료연구부

Abstract

A Study on the Present Status of Constitutional Medical Care Service

Kim Hyo-Jung, Lee Si-Woo, Kim Jong-Yoel

Dept. of Medical Research, Korea Institute of Oriental Medicine

1. Objects

The objectives of this study were to examine the present state of Oriental clinical service based on Constitutional medicine and to make an accurate estimate of it's scale after 10 years.

2. Methods

The data for this study were collected from a questionnaire survey to 319 Traditional Korean Medical doctors who were selected as random samples. And this questionnaire is consist of several inquiries related with management and application of constitutional medicine.

3. Results and Conclusions

The major results of this survey are following:

1. The 52.8% facilities of all Oriental medical centers and Clinics in the whole country are applying Constitutional medicine for treating patients.
2. The 24.8% persons of all health workers are engaged in Constitutional clinical service.
3. The proportion of sales by Constitutional clinical services to the total sales by Traditional clinical service is 23.5% in 2005.
4. The proportion of application to medical care insurance by Constitutional clinical service is 17.9% of all amounts.

After taking these results into consideration, the sales of Constitutional clinical service now are estimated to make up 23.8% percent of the total traditional medical service and the amount of it's sales after 10 years is expected to increase up to 3.6 times as much as the current quantity.

Key Words : Constitutional Medicine, Medical Care Service Market, Market Prospect

I. 緒 論

근래에 체질의료서비스에 대한 관심도와 이용규모는 지속적인 증가추세에 있는 것으로 보고되고 있다. 2001년 보건복지부의 조사에 따르면 한방병원의 사상체질과를 방문한 외래 환자 및 입원환자 수가 지속적으로 증가하고 있

• 접수일 2006년 10월 24일; 승인일 2006년 11월 27일
• 교신처자 : 김종열
대전시 유성구 전민동 461-24 한국한의학연구원
Tel : +82-42-868-0489 Fax : +82-863-9462
E-mail : ssmed@kiom.re.kr
• 연구비지원기관 : 한국한의학연구원
본 연구는 2006년도 한국한의학연구원 의 기관고유사업의 일환으로 사상체질진단 객관화 기초연구 지원으로 수행되었습니다.

으며 해당과의 수련의 수 역시 증가 추세에 있는 것으로 보고 된다¹.

그러나 대부분의 체질의료관련 조사연구가 관련 인력 규모 및 방문 환자수를 파악하는데 머물러 이를 통해 전체 체질의료 서비스의 시장규모를 파악하기에는 부족한 실정이다.

따라서 본 연구에서는 보다 체계적인 체질의료 서비스 시장의 현황을 파악하기 위해 전국의 한방병원과 한의원등의 한방의료기관을 중심으로 기초통계 구축을 위한 조사 연구를 실시하였다.

II. 研究對象 및 方法

1. 研究대상

1) 대상자

2005년 대한한의사협회에 등록된 한의사 중에서 단순 임의 추출된 450명을 대상으로 설문을 실시하였으며 이들 중 최종적으로 319명이 설문에 응답하였다.

2) 대상자 선정 방법

표본추출을 위한 모집단은 대한한의사협회에 등록된 한의사 중에서 사망한 한의사와 군복무 중인 한의사를 제외한 13,946명의 한의사를 이름순으로 나열한 목록을 추출모집단으로 사용하였다(Table 1).

표본의 크기는 체질의학에 근거한 진료 매출이 전체 매출에서 차지하는 비율을 1차 관심모수로 설정하여 이를 토대로 도출하였다.

관심모수(전체매출대비 진료매출의 비율) 추정치의 95% 신뢰한계를 3% 이하로 하고 모표준편차를 25%로 가정하였을 때 필요한 최소표본의 크기(n)는 아래와 같다.

$$n \geq \frac{(1.96)^2 \times 25^2}{3^2} \approx 267$$

이를 바탕으로 본 조사에서는 표본의 크기

Table 1. Age Distribution of the Population (단위 : 명, %)

연령	빈도	백분율	누적빈도	누적백분율
20대	623	4.47	623	4.47
30대	5,036	36.11	5,659	40.58
40대	4,003	28.70	9,662	69.28
50대	981	7.03	10,643	76.32
60대	689	4.94	11,332	81.26
70대	750	5.38	12,082	86.63
결측치	1,864	13.37	13,946	100

Table 2. Age Distribution of the Sample (단위 : 명, %)

연령	빈도	백분율	누적빈도	누적백분율
20대	15	5	15	5
30대	118	39.33	133	44.33
40대	75	25	208	69.33
50대	18	6	226	75.33
60대	11	3.67	237	79
70대	19	6.30	256	85.33
결측치	44	14.67	300	100

를 300명으로 설정하여, 단순랜덤추출법으로 표본을 추출하였으며 조사과정에서 발생할 수 있는 무응답 건수에 대비하여 150명의 예비표본을 준비하였다(Table 2).

2. 研究방법

1) 자료조사 방법

조사에 사용된 설문(*별첨)은 응답자의 인적사항 및 소속기관에 관련된 일반 문항 13개, 경영관련 문항 8개, 체질의료 서비스 관련 문항 6개로 구성되었다. 이상의 동일항목으로 구성된 설문을 바탕으로 종이 형식과 인터넷 형식의 두 가지 방법으로 조사를 실시하였고 이중 종이설문은 조사원이 직접 대상자를 방문해 조사를 실시하도록 하였다. 총 319명(종이설문과 인터넷 설문을 통해 각각 213명, 106명)이 조사에 응하였다.

2) 자료처리 및 통계

설문항목별 표본수는 결측치에 따라 상이하
다. 설문항목별 표본수는 결측치 이외에도 설
문항목에 따라 표본평균을 기준으로 95% 신뢰
구간하에 유의하지 않은 설문결과를 나타낸
표본은 제외하였으며 연속적인 동일 설문항목
에 대한 결측치는 전체 결측치로 간주하여 설
문항목 표본에서 제외하도록 하였다.

Ⅲ. 研究結果 및 分析

1. 연구대상의 일반적 특성

설문 응답자 총 307명의 직위별 분포는 원
장 272명(88.6%), 과장급 9명(2.9%), 기타 26명
(8.5%)으로 조사되었으며 수련정도에 따른 분
포는 일반의 비중이 72.8%, 전문의 비중이
14.1%, 인정의 비중이 12.8%로 나타났다(Fig. 1).

또한 응답자의 절반 정도인 49.5%가 학사학
위 소지자이며, 석사와 박사학위 소지자의 각
각 21.2%와 29.3%인 것으로 조사되었다

진료영역별로는 설문응답자 292명 가운데
47.2%가 진료 시에 체질의학을 제외한 전통한
의학만을 활용하고 있으며, 9.7%는 체질의학
만을 활용한다고 응답하였다. 진료 시 전통한
의학과 체질의학을 모두 활용한다고 응답한
한의사는 전체의 43.1%인 138명으로, 이들의
전체 진료내용 중 체질의학이 차지하는 비중

은 평균 37.6%인 것으로 조사되었다(Fig. 2).

설문응답자가 소속된 기관을 유형별로 살펴
보면, 일반한의원이 87.5%, 대학병원을 포함한
한방병원이 10.2%로 조사되었다(Fig. 3).

소속기관의 운영형태는 독자형태가 96.4%
로 다수를 차지하고, 3.3%가 프랜차이즈 형태
의 운영방식을 도입하고 있었다. 소속기관의
회사형태별 분포는 개인사업자가 87.8%, 재단
법인(8.8%), 합자회사(1.1%)로 나타났다.

소속기관을 설립기간별로 살펴보면, 10년 이
상이 36.8%로 가장 많았고, 3년 미만은 24.4%,
7~10년 미만은 13.7%, 3~5년 미만이 13.7%,
5~7년 미만이 11.4%의 순으로 나타났다(Fig. 4).

소속기관의 지역별 분포는 서울 30.2%, 경
기 15.3%, 부산 9.1%, 대구 7.5%, 광주 4.9%, 인
천 3.9%, 충남 3.9%, 경남3.9%, 대전 3.3%, 울
산 3.3%, 충북3.3%, 전남 2.9%, 강원 2.6% 경북
2.6% 전북 2.3%, 제주 1.3% 순으로 나타났다.

2. 설문결과

1) 체질의료 서비스관련 일반 사항

사상 또는 팔체질 이론을 기반으로 하는 전
통의료서비스인 체질의료 서비스를 행하고 있
는 의(병)원 수는 전체의 한의(병)원의 52.8%인
4,897개로 조사되었다. 이중 체질의학을 전
문적으로 진료 서비스에 활용하는 의(병)원은
전체의 9.7%인 900개, 전통한의학과 체질의학
을 겸해서 진료 서비스에 활용하는 의(병)원

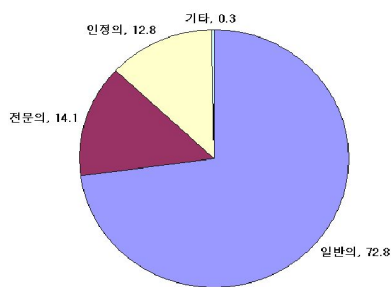


Fig. 1. Training Course Distribution of Respondents (단위 : %)

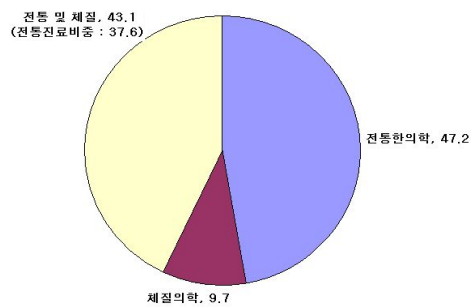


Fig. 2. Medical Treatment Field Distribution of Respondents (단위 : %)

Table 3. Number of the Hospital for Constitutional Medical Care (2004) (단위 : 개, %)

구분	전통한방	체질의학	전통 +체질의학	합계
병원 수	4,377	900	3,997	9,274
비중	47.2	9.7	43.1	100

Table 4. Average Annual Number of the Workers for Constitutional Medical Care (2004) (단위 : 명, %)

구분	총 종업원 수	의(병)원당 평균종업원수
한의원	6,504(82.9)	0.7
한방병원	1,345(17.1)	12.0
합 계	7,849(100)	-

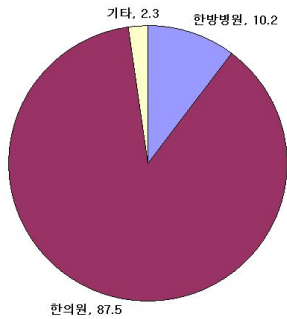


Fig. 3. Medical Institute Type Distribution of Respondents (단위 : %)

수는 전체의 43.1%인 3,997개로 나타났으며 전통한학과 체질의학을 겸해서 활용하는 의(병)원 중 체질의료서비스를 행하는 비율은 37.6%로 나타났다(Table 3).

한편, 2004년 체질의료 서비스에 종사하는 종사자(한의사 포함)수는 총 7,849명으로 추정되며 이는 전체 한방의료 종사자의 24.8%에 이르는 규모이다. 이중 개인 한의원에 종사하는 종사자 수는 전체의 82.9%인 6,504명으로 한방병원 종사자는 17.1%인 1,345명으로 추정되었다.

의(병)원 별 체질의료서비스를 행하는 평균 종사자 수는 개인 한의원이 0.7명, 한방병원이 12.0명으로 추정된다(Table 4).

Table 5. Proportion of Constitutional Medical Care Cases to Total Sales (단위 : %)

년도	2003년	2004년	2005년
전체 응급 기관	23.2	23.2	22.8
3개년 매출 발생 기관	23.0	23.1	23.5

Table 6. Proportion of Constitutional Medical Care to Total Application to Medical Care Insurance (단위 : %)

년도	2003년	2004년	2005년
한의원	16.8	16.2	17.0
한방병원	37.0	37.0	58.0
전체	17.2	16.6	17.9



Fig. 4. Distribution of Respondent according to the Time of Foundation (단위 : %)

2) 체질의료 서비스산업 시장규모 분석

전체 매출액 중 체질의료 관련 매출 비중은 3년(2003~2005)간 평균 23% 수준에서 큰 변화가 없이 유지되고 있는 것으로 나타났다. 체질의료 매출비중은 2003년에서 2005년까지 3년간 지속적으로 매출이 발생한 기관의 경우는 소폭 상승하였으나 전체 응답자의 경우에는 3개년 간 정체 혹은 소폭 하락하였다(Table 5).

소속기관별로 연간 의료보험 청구금액 대비 체질의료관련 매출 비중을 살펴보면 한방병원이 한의원에 비해 2배 이상 높은 수준으로 나타났다(Table 6).

또한 전체 전통의료 서비스를 이용한 내원 환자 중 체질의료 서비스를 받은 환자의 비중

은 전체의 23.7%에 달하는 2,398.1만 명으로 추정된다. 이는 전 국민의 약 50%에 달하는 정도가 체질의료 서비스를 받은 경험이 있다는 것으로 해석할 수 있다. 이중 개인 한의원을 찾은 환자 수는 전체의 92.7%인 2,224만 명, 한방병원을 찾은 환자 수는 전체의 7.3%인 174.1만 명으로 추정된다.

의(병)원당 평균 체질의료 서비스를 받은 환자 수는 2,580명으로 추정된다(Table 7).

이상의 조사결과를 바탕으로 추정해 본 2004년 기준 체질의료서비스시장의 규모는 5,359.9억원이며 이중 개인 한의원이 차지하는 비중은 전체 체질의료서비스 시장의 91.2%인 4,888.6억원, 한방병원은 8.8%인 473.2억 원 정도이다.

이는 전체 전통의료 서비스 시장규모의 약 23.8%에 이르는 비중이다(Table 8).

또한 2004년 말 기준 체질의료 서비스의 총 부가가치액은 3,877.3억 원으로 추정되며 이중 개인 한의원은 전체 부가가치액의 90.9%인 3,524.7억 원으로 대부분을 차지하며 한방병원은 전체 부가가치액의 9.1%인 353억 원을 차지하는 것으로 나타났다.

따라서 체질의료 서비스의 한의원 전체에 대한 의(병)원당 평균 부가가치액은 4,200만원

으로 추정된다. 이는 전통의료 서비스 전체의 약 23.9%에 달하는 규모이다.

IV. 考 察

체질의료산업은 전통의료산업에 체질의학의 원리가 가미된 모든 산업활동을 포괄한다고 볼 수 있다.

보건복지부·한의학연구원²은 한방산업을 ‘한방과 관련된 모든 생산활동’으로 정의하고 있으며, 한국개발연구원 공공투자센터³는 한방산업을 ‘한의학 의료기술 및 한약을 바탕으로 산업화하여 부가가치를 창출하는 산업군’으로 정의하고 있다.

기존의 전통의료산업의 정의를 바탕으로 체질의료산업의 정의를 도출해 보면 ‘사상이론에 기초한 의료기술과 직·간접적으로 관련된 산업활동을 통하여 부가가치를 창출하는 산업군’이라 할 수 있겠다.

이러한 포괄적 의미에서의 체질의료산업은 다시 체질의료서비스를 중심으로 전방 연관산업 및 후방 연관산업으로 구분해볼 수 있다. 전방 연관산업이란 체질의료서비스나 체질의학의 원리를 응용하여 부가가치를 창출하는 산업(기능성식품, 한방보건관광산업 등)이며 후방 연관산업은 체질의료서비스업이 수요하는 산업, 즉 한약재, 의료기기, 한의학정보사업 등을 포함한다.

따라서 체질의료산업의 전체 시장규모를 파악하기 위해서는 체질의료서비스를 중심으로 전후방 연관산업을 모두 포괄하는 조사 연구

Table 7. The Estimated Number of Patients of Constitutional Medical Care(2004) (단위 :천명, %)

구분	연간 총내원 환자수	연평균 내원환자수
한의원	22,240.0(92.7)	2.43
한방병원	1,741.3(7.3)	15.55
합 계	23,981.3(100)	2.58

Table 8. Scale of Constitutional Medical Care Market

(단위 :천만원, %)

구 분	전통의료 서비스(A)	체질의료 서비스(B)	합계 (C=A+B)	체질의료 비중 (B/C)
한의원	164,588.9	48,885.7(91.2)	213,474.6	22.9
한방병원	6,894.0	4,731.6(8.8)	11,625.6	40.7
합 계	171,482.9	53,599.3(100)	225,100.2	23.8

Table 9. Prospect of Constitutional Medical Care Market

(단위: 천만원, %)

구 분	2004	2010	2015	증감율		
				2004~10	2011~15	2004~15
한의원	4,885.7	98,500	182,000	12.4	13.1	12.7
한방병원	4,731.6	7,800	10,500	8.7	6.1	7.5
합 계	53,599.3	106,300	192,500	12.1	12.6	12.3

가 필수적이라 하겠다.

본 연구에서는 전체 체질의료산업의 중심이 되는 체질의료서비스에 대해 우선적으로 조사 연구하여 그 규모를 추정하는 것에 주안점을 두어, 이후에 진행될 전후방 연관산업을 포함한 전체 체질의료서비스 시장 분석의 기초를 마련하고자 하였다.

본 연구의 조사 결과를 요약해 보면 다음과 같다.

체질의료서비스를 행하고 있는 한방의료기관은 4897개로 전체의 52.8%를 차지하고 있으며 체질의료서비스에 종사하는 종사자는 총 7849명으로 전체의 24.8%에 이르는 것으로 추정된다. 또한 체질의료 서비스가 전체 매출액에 차지하는 비중은 2005년의 경우 전체 매출의 23.5%에 이르며 소속기관의 연간 의료보험 청구금액 대비 비중은 17.9%에 이르는 것으로 조사되었다. 이러한 조사결과를 바탕으로 추산해본 결과 전체 전통의료 서비스 시장에서 체질의료 서비스가 차지하는 비중은 23.8%에 이르는 것으로 조사되었다.

본 절에서는 이상의 현황을 바탕으로 향후 10년 이후의 체질의료서비스의 시장규모를 추정해 보고자 하며 이를 위한 전제는 아래와 같다.

1. 시장전망을 위한 전제

본 분석은 한의사 자격증 취득을 위한 교육 및 공급시스템이 현재와 동일하게 유지된다는 것을 전제로 한다. 즉 한의사를 양성하는 대학 수 및 각 대학의 정원이 향후에도 현재와 동일한 수준으로 유지된다는 가정을 기반으로 한다.

또한 수요측면에서는 노령화의 진전과 함께 생존 연령이 계속 높아져 전통의료 및 체질의

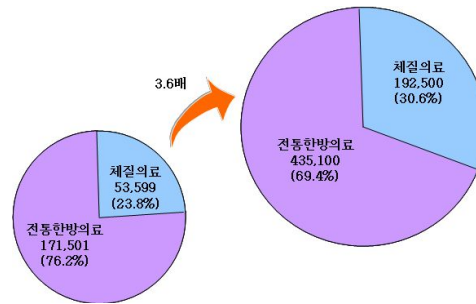


Fig. 5. Prospect of Constitutional Medical Care Market after 10 years (단위 :천만원, %)

료 서비스를 받는 노령 층이 현재보다 두터워진다는 것을 전제로 하고 하였다. 제도적 측면에서 현재의 전통의료 서비스 정책이 크게 변화하지 않고 향후에도 현재 수준으로 유지된다는 전제를 기반으로 하였다.

2. 체질의료서비스의 시장전망

2015년 체질의료 서비스 시장 규모는 연평균 12.3%씩 증가하여 1조 9,250억원의 시장을 형성할 것으로 전망되며 이 규모는 2004년 말 시장 규모보다 3.6배 증가한 수치이다. 이중에서 개인 한의원은 1조 8,200억 원, 한방병원은 1,050억원의 시장을 형성할 것으로 전망된다(Fig. 5).

2015년 체질의료서비스가 전체 전통의료 서비스에서 차지하는 비중은 30.7%에 달할 것으로 추정되며 이 비중은 2004년의 23.8%에 비해 약 7% 포인트 증가한 것이며 2004년 전통 한방의료 서비스 시장 규모의 112.2%에 해당하는 시장규모이다 (Table 9).

이와 같은 전망의 근거는 최근 배출되는 한

의사들의 체질의학에 관심도가 높아 이들이 환자에 대한 의료서비스를 행할 때 체질 의료 서비스 적용 비율이 높아질 것으로 예상될 뿐 아니라 체질의료 서비스와 관련된 의료장비 및 관련 보조 장비들의 개발이 활발해지고 있어 체질에 대한 진단 능력이 현재보다 급격히 향상될 것이라는 전망을 기반으로 한다.

또한 체질의학이 갖는 예방 의료적 측면이 잠재 수요자들에게 받아들여진다면 체질의료 서비스 시장의 잠재력은 현재 추정치보다 더욱 높아질 것으로 보인다.

특히 정부의 전통의료 서비스에 대한 의료 보험 정책의 획기적 변화가 있을 경우, 체질의료 서비스 시장이 더욱 큰 폭으로 확대될 것으로 전망된다.

V. 結 論

대한한의사협회(2005년)에 등록된 13,946명의 한의사중 단순 임의 추출된 319명을 대상으로 설문조사(인적사항 및 소속기관 일반사항 관련 문항, 경영관련 8문항, 체질의료 서비스 관련 6문항으로 구성)를 실시한 결과, 체질의료 서비스를 행하고 있는 한방의료기관은 4897개로 전체의 52.8%를 차지하는 것을 조사되었으며 체질의료서비스에 종사하는 종사자는 총 7849명으로 전체의 24.8%에 이르는 것으로 추정되었다. 체질의료 서비스가 전체 매출액에 차지하는 비중은 2005년 전체 매출의 23.5%에 이르며 소속기관의 연간 의료보험 청구금액

대비 비중은 17.9%에 이르는 것으로 나타났다. 따라서 전체 전통의료 서비스 시장에서 차지하는 비중은 23.8%에 이르는 것으로 추정된다.

이를 바탕으로 추산한 향후 10년 이후의 체질의료 서비스의 시장규모는 현재의 약 3.6배 가량 증가된 규모가 될 것으로 예측되었다.

본 연구는 체질의학에 기초한 전통의료서비스 산업의 현황을 전국 한방의료기관을 중심으로 조사 연구한 것으로 향후 관련분야의 연구개발과 정책수립의 기초자료로 활용할 수 있도록 하고자 한다.

VI. 감사의 글

본 연구를 위한 자료수집에 도움을 주신 대 전대, 동국대, 우석대 한의과대학 학생 15분께 감사드립니다.

VII. 參考文獻

1. 임병목. 국내 한방의료 및 대체요법 관련 산업의 현황과 국민경제에 대한 기여도. 한국한의학연구원/보건복지부. 2001:49-53.
2. 보건복지부·한의학연구원. 국내 한방산업 육성방안과 경제성 분석 연구. 2004.
3. 한국개발연구원 공공투자센터. 대구·경북한방산업단지 조성사업 예비타당성조사. 2004.
4. 이규식, 조경숙. 한방의료 이용실태에 관한 조사 연구. 보건행정학회지. 1999;9(4):120-139.

별첨

» 설문자 인적사항

직위	1 원장	2 과장	3 기타 ()		
해당분야(진료)경력	총 진료경력 (년)				
	체질의학을 진료에 활용한 기간* (년) * 체질의학 활용 경험이 없는 경우에는 0을 기입				
수련과정 구분	1 일반의	2 전문의	3 인정의		
학력구분	1 학사	2 석사	3 박사		
전공구분	1 사상체질과 6 외관과	2 한방내과 7 한방신경정신과	3 침구과 8 한방재활의학과	4 한방부인과 9 기타 ()	5 한방소아과
본인의 체질	1 태양인	2 태음인	3 소양인	4 소음인	5 모름
진료영역	1 전통한의학 2 체질의학 3 전통한학과 체질의학 동시진료(체질의학진료비중 %)				

» 소속기관 일반 사항

소속기관 유형	1 병원(대학병원 포함)	2 한의원	3 기타			
소속기관 지역분포	1 서울 5 광주 9 강원 e 전남	2 부산 6 대전 충북 r 경북	3 대구 7 울산 q 충남 t 경남	4 인천 8 경기 w 전북 y제주		
소속기관 설립기간	1 3년 미만 5 10년 이상	2 3~5년 미만	3 5~7년 미만	4 7~10년 미만		
운영형태	1 프랜차이즈 2 독자형태					
회사형태	1 개인	2 주식	3 재단법인	4 합자	5 기타	
병(의)원 전문분야	1 전통한방 전문 2 체질의학 전문 3 병(의)원내에 체질의학 전문 진료과 운영					

1. 경영관련 설문

설문내용 및 구분	2003 년도	2004 년도	2005년도				
1.1 연간 매출액(천만원)							
1.1-1 매출액 중 체질의학관련 매출 비중 (%)							
1.2 연평균 종업원수(명)							
1.3 연간 내원 환자수(천명)							
1.4 운영 병상 수(개)							
1.5 연간 의료보험 청구금액 (천만원)							
1.5-1 연간 의료보험 청구금액중 체질의료 서비스관련 매출이 실제 차지하는 비중 (%)*							
1.5-2 의료보험 청구금액 대비 약제비 비중 **							
1.6 일일평균 조제약 수(2005년, 제 기준)	제 (녹용 등 특수제제의 비중 : %)						
1.7 총 종업원 중 한의사수(2005년 기준, 명)							
1.8 항목별 비중(2005년 기준, %)	① 인건비	② 재료비	③ 장비 구입 / 임대비	④ 건물 임대료/ 광열비	⑤ 기타 비용	⑥ 순이익	합 계
	%	%	%	%	%	%	100%

2. 체질의료 서비스관련 설문

설문내용 및 구분	① 매우 그렇다	② 그런 편이다	③ 보통이다	④ 그렇지 않은 편이다	⑤ 전혀 그렇지 않다
2.1 나는 체질의학에 의해 환자 체질을 정확히 파악할 수 있다.					
2.2 나는 나의 (한의사)직업에 매우 만족한다					
2.3 나는 내가 진료한 환자들의 치료결과에 만족한다					
2.4 나는 다른 한의사들에 비해 내 진료능력이 뛰어나다고 생각한다.					
2.5 나는 체질의학에 기초한 체질감별 및 기술·제품개발 등의 측면에서 보완해야 할 부분이 많다고 생각한다.					
2.6 나는 향후 체질의학에 기초한 의료서비스시장이 크게 발전할 것이라고 생각한다					