

泰生の 마을 TAISEI-NO-SATO

한 기 증
Han, Gi-Jeung



그림 1 외부전경

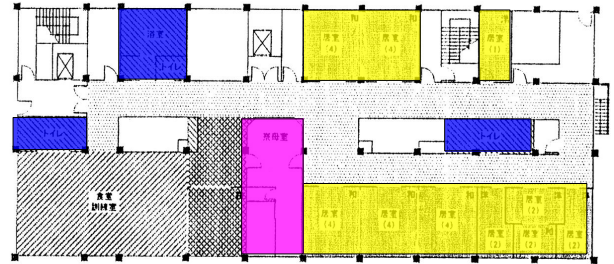


그림 2 1층 평면도

일본 뱃수에 위치한 태생의 마을은 1996년 6월에 준공된 특별양호노인홈이다. 이 시설의 건축계획적 특징은 노인시설에서 주관점이 되고 있는 배회로 공간을 실내와 실외의 테라스 공간을 통하여 잘 연계시켰다는 점이며, 화장실이 눈에 잘 띄게 계획하였고 광정을 통하여 실내부에 빛을 유입시켰다는 것이다.



그림 3 다다미 병실

1. 건축개요

- 1층 : 중증 노인환자
- 2층 : 입구, 사무공간, Day-service
- 3층 : 경증 노인환자
- 4층 : 그룹홈(개실형으로 구성, 9인거주)

2. 층별 기능 및 특징

1) 1층의 특징

중증 노인환자가 이용을 하며 4인실 5개, 2인실 4개, 1인실 1개로 구성되어 있고 전통 다다미를 응용한 병실을 이용하여 노인환자들로 하여금 친근감을 가지게 하는 치유환경을 만들고 있다.



그림 4 1층 NS와 배회복도

2) 2층

기존의 건물들의 진입이 1층에서 되는 것과는 다르게 이 시설은 2층에서 진입한다. 이에 따라 2층에 Day-service가 있다.

* 정희원, 한양여자대학 디자인계열 실내디자인과 교수

한기증

또한 이곳에 오는 사람들로 하여금 친근한 분위기를 연출하기 위해 많은 장식들을 이용하고 있다.



그림 5 시설 현관진입부



그림 9 개실입구



그림 10 중앙테이블

3) 3층

경중 노인환자가 주로 이용하는 층으로 4인실 7개, 1인실 1개가 배치되어 있으며, 1층과 같이 전통다다미를 응용한 병실이 있다. 이 전통다다미실과 복도에는 단차를 두어 사적 영역을 구분하고 있으며 이 턱을 통해 노인들의 커뮤니티 형성을 돕는다.

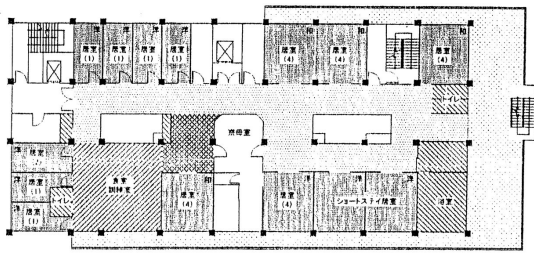


그림 6 3층 평면도



그림 11 그룹홈 내 식당전경

5) 옥외공간



그림 7 3층 1인 병실

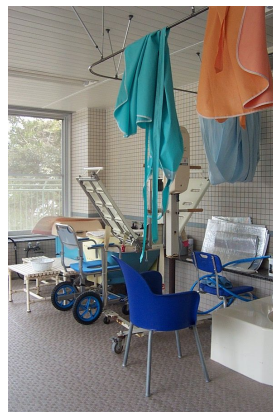


그림 8 3층 기계욕실



그림 12 응급피난로

4) 4층

일반주거에서와 같은 환경에서 노인들이 생활할 수 있도록 그룹홈을 도입하였다. 이를 위해 개실위주의 계획을 하였으며 최상층의 장점을 살려 천장을 통해 빛의 유입이 가능하도록 하였다.