

Synthesis and characterization of hydrophobic and hydrophilic cellulose derivative by esterification

Taehong Kim^{*,**}, Sangku Lee^{**}, Byunghee Son^{**}, Hyun-Jjong Paik^{***}, Sanghyeon Yoon^{****} and Heesoo Lee^{****,†}

^{*}National Core Research Center for hybrid materials solution, Pusan National University, Busan 609-735, Korea

^{**}Green material reaserch team Samsung Fine Chemicals CO., LTD., Ulsan 680-090, Korea

^{***}Department of Polymer Science and Engineering, Pusan National University, Busan 609-735, Korea

^{****}School of Materials Science & Engineering, Pusan National University, Busan 609-735, Korea

(Received November 21, 2012)

(Revised November 28, 2012)

(Accepted December 14, 2012)

Abstract Acetylated Cellulose Ether (ACE), cellulose-based amphiphilic polymer with hydrophilic and hydrophobic, was synthesized and investigated in terms of its solubility and wettability for organic solvents and water. Acetyl group was substituted to the cellulose ether in a hydrophilic polymer by esterification. As a result of FT-IR, the peak corresponding to the hydroxyl group decreased and carboxyl acid peak increased with increasing reaction time and temperature, which signified the increase in the degree of acetylation of the ACE. There were similar thermal decomposition behaviors before and after esterification reaction until 800°C so that the reaction occurred without significant structural changes of cellulose backbones. The solubility parameter of the ACE had a range of 18.5~26.4, and its viscosity and turbidity were controlled according to the solubility parameter of organic solvents. The ACE showed the hydrophilicity because the contact angle of the ACE was higher than the cellulose ether. These results confirmed that the ACE had the hydrophobicity and hydrophilicity due to the ether which was glucosidic bonding between the glucose units and un-reacted hydroxyl functional groups in the ACE.

Key words Hydrophobic, Hydrophilic, Acetylated cellulose ether (ACE), Esterification, Solubility

친수성과 소수성을 동시에 가지는 아세틸화 셀룰로스 에테르의 합성 및 특성 평가

김태홍^{*,**}, 이상구^{**}, 손병희^{**}, 백현종^{***}, 윤상현^{****}, 이희수^{****,†}

^{*}부산대학교 하이브리드소재 솔루션 국가핵심연구센터, 부산, 609-735

^{**}삼성정밀화학 그린소재연구팀, 울산, 680-090

^{***}부산대학교 고분자공학과, 부산, 609-735

^{****}부산대학교 재료공학부, 부산, 609-735

(2012년 11월 21일 접수)

(2012년 11월 28일 심사완료)

(2012년 12월 14일 게재확정)

요약 친수성과 소수성을 동시에 갖는 아세틸화 셀룰로스 에테르(ACE)를 합성하여 유기용매 용해도 및 거동 평가와 물에 대한 젖음성을 평가하였다. 친수성 고분자인 셀룰로스 에테르에 에스테르화 반응을 통해 아세틸기를 치환시켰으며, FT-IR 분석결과 수산화기의 감소와 카르복실산의 증가를 통해 아세틸화 반응을 확인하였다. 열분해 거동 분석결과 800°C까지 셀룰로스 및 셀룰로스 에테르와 유사한 분해거동을 보여 셀룰로스 주사슬의 구조변화 없이 치환 반응이 일어난 것을 확인하였다. 18.5~26.4의 solubility parameter의 값을 예상할 수 있는 ACE는 유기용매의 solubility parameter 값에 의해 탁도와 점도가 결정되었다. 합성한 ACE의 점축각은 셀룰로스 에테르 보다 높은 값을 보였으나 시간에 따른 점축각 변화는 유사한 경향을 보였다. 이는 치환된 아세틸기에 의한 소수성, 무수 글루코스 단위체 내의 반응하지 않고 잔존하는 수산화기에 의해 친수성을 동시에 가지는 것을 알 수 있었다.

[†]Corresponding author

Tel: +82-51-510-2388

Fax: +82-51-512-0528

E-mail: heesoo@pusan.ac.kr

1. 서 론

셀룰로스 에테르계 유도체인 alkyl hydroxy alkyl cellulose(alkyl=H, -CH₃, -CH₂CH₃, -CH₂CH(OH)CH₃)는 친환경 소재로 타일 시멘트, 플라스터, 압출, 페인트 등의 산업분야 및 식품용에 널리 이용되고 있다[1-4]. 이들 셀룰로스 에테르계 유도체는 비수용성 고분자인 셀룰로스를 수용성 고분자로 변화 시킨 것이 가장 큰 특징이다. 무수 글루코스 단위체들의 glucosidic 결합으로 이루어진 셀룰로스는 중합도(degree of polymerization)가 수백에서 수천 정도로 알려져 있고, 분자량은 수만에서 수십만 정도 이다[5]. 각각의 무수 글루코스 단위체 들은 세 개의 수산화기(-OH)를 가지고 있음에도 불구하고 셀룰로스가 비수용성 고분자인 이유는 각각의 셀룰로스의 글루코스 단위체의 수산화기간의 수소결합에 의해 결정화를 이루고 있기 때문이다. 그 결정화도는 40~80% 정도로 알려져 있다[6, 7]. 수소 결합을 하고 있는 수산화기를 수산화 나트륨(NaOH)으로 활성화시킨 후 에테르화 치환 반응을 시킨 것이 셀룰로스 에테르이며, 대부분의 셀룰로스 에테르 유도체는 무수 글루코스 단위체에 있는 수산화기와 치환된 알킬기에 의해 수용성 고분자의 성질을 갖게 된다. 따라서 셀룰로스 에테르는 건축용 혼화제, 페인트 증점제, 식품용 첨가제, 의약품 등 여러 산업에서 사용되며 요구되는 물성에 따라 다양한 치환도와 점도값을 갖는다.

물질과 물질사이의 계면특성은 산업과 연구 등 여러 분야에서 매우 중요한 성질 중의 하나이며, 실제로도 이에 관한 연구가 활발히 진행되고 있다[8, 9]. 수용성 고분자인 셀룰로스 에테르는 물을 사용하는 산업에서는 활용이 가능하나 유기계 산업 용도에서는 적용이 불가능하다. 특히 높은 분자량의 값을 갖는 셀룰로스는 고강도 수처리 분리막 소재로써 적용이 예상되지만 수용성의 특성 때문에 적용에 어려움이 있다. 따라서 셀룰로스 에테르에 소수성의 작용기를 치환시켜 비수용성 고분자로의 적용이 가능하다면 고강도 셀룰로스 수처리 분리막 소재로의 적용이 가능할 것이다. 현재 수처리 분리막의 가장 대표적인 소재는 PVDF(polyvinylidene fluoride) 로써 소수성을 가지는 비수용성 고분자이다[10]. 하지만 PVDF는 소수성의 성질 때문에 내오염성과 수투과성이 떨어지는 것으로 알려져 있으며 멤브레인 사용 후 폐기시 환경오염의 문제를 야기시킬 수 있다. 이를 개선하기 위해 친수성을 갖는 작용기를 치환시키는 연구가 진행되어 왔다. Hashim과 Boributh et al.의 연구에서는[11, 12] 소수성을 띠는 PVDF에 친수성을 띠는 poly(ethylene glycol) methyl ether methacrylate를 가교시켜 친수성을 갖는 modified PDVF를 합성하였다.

본 연구에서는 친수성 고분자인 셀룰로스 에테

르에 소수성의 작용기인 아세틸기(CH₃COO)를 에스테르화 반응을 통해 치환시켜 소수성과 친수성을 동시에 갖는 양쪽 친매성 고분자인 ACE(Acetylated Cellulose Ether)를 합성하였다. ACE의 점착각 변화 및 IR spectra를 이용하여 양쪽 친매성을 확인하였으며, TGA-DSC를 이용한 열적거동과 유기 용매에 따른 용해도, 점도, 탁도 평가를 통해 ACE의 유기 용제성을 확인하였다.

2. 실험방법

2.1. 합성

ACE합성을 위해 전구체는 MECELLOSE[®](Samsung Fine Chemicals Co., Ltd.) PMA-40H(HydroPropylMethyl Cellulose, DS = 1.80/MS = 0.25)를 사용하였으며, 반응 용매로는 초산(Samsung-BP Chemical, contents 99.0 % or more acetic acid)을 사용하였다. 아세틸화 반응은 무수초산(Eastman, Anhydrous)을 사용하였고, 반응 촉매로는 초산소다(DAEJUNG Chemicals and Metals, contents 99.0 % or more sodium acetate)를 사용하였다.

초산 280 g(weight ratio 7.0 to Cellulose Ether)과 acetic anhydride 220g (weight ratio 5.5 to Cellulose Ether)을 1 L 반응기에 넣고 30분간 Disc type(DI = 80 mm) 임펠러를 이용하여 교반하였다. 이후 반응기에 열수를 순환 시키며 반응기를 가열하였으며, 45°C에 초산소다 60 g(weight ratio 1.5 to Cellulose Ether)을 첨가하여 교반 및 가열하였다. 75°C에서 전구체인 PMA-40H 40 g(weight ratio 1.0 to Cellulose Ether)을 첨가 후 80°C에서 8시간 동안 유지하였다. 합성 후 증류수 25 g을 반응기에 첨가하여 반응을 종료 시키고 증류수 225 g을 더 투입하여 반응 용액을 희석시켰다. 희석된 반응 용액을 증류수에 스프레이 방사 시키면 반응물이 석출되고 여과와 건조 공정을 통해 ACE를 합성하였다.

2.2. 특성 평가

아세틸화 반응 확인을 위해 FT-IR spectrometer (EQUINOX55, BRUKER) 측정 및 ASTM(D-871-96) 'Standard test methods of Testing Cellulose Acetate - Combined Acetyl or acetyl acid contents'로 ACE의 비누화 반응을 이용한 acetyl값을 정량 분석하였다. 유기용제 용해성 확인을 위해 대표적인 유기 용제 7종을 선정하여 상온에서의 용해성을 평가하고, 4종의 유기 용매를 선정 후 5 % 용액에서의 점도와 탁도를 평가하였다. 점도는 20°C, 5 % 용액에 대해 회전점도계(LV, brookfield)

를 이용하여 점도 level에 따라 spindle(no. 61~63)을 선택하였으며, 탁도는 spectrophotometer(DR/2000, HACH)를 이용하여 450 nm 파장의 빛을 투과시켜 측정하였다. 접촉각 평가를 위해 셀룰로스 에테르는 5% 수용액, ACE는 DMF 5% 용액을 만든 후 500 μm casting applicator를 사용해 필름을 제조하였다. 각각의 필름을 유리판에 고정 시킨 후 10 m의 증류수로 접촉각을 측정하였으며(Theta optical tensiometer, KSV instruments), 정확한 측정을 위해 증류수를 필름 위에 떨어뜨린 후 1분에서 10분까지 총 5회 측정하였으며 각각의 측정은 0.2초 간격으로 10초 동안 총 50회 측정 후 평균값을 계산하였다.

3. 결과 및 고찰

셀룰로스의 무수 글루코스 단위체에 있는 세개의 수산화기는 활성화 되어 있지 않아 셀룰로스는 비수용성 고분자이지만 알킬기 등을 치환시킴으로써 수용성 고분자인 셀룰로스 에테르가 만들어 진다. 이와 같은 원리로 셀룰로스 에테르의 잔존하는 수산화기 및 hydroxypropyl기 말단에 있는 수산화기를 아세틸기(-COCH₃) 치환시키게 되면 유기용제 용해성 고분자인 ACE가 합성될 것으로 판단된다.

Fig. 1은 셀룰로스의 치환 반응에 따른 ACE의 합성 모식도를 보여준다. 셀룰로스의 에테르화 반응을 통해 셀룰로스의 수산화기 중 일부를 다른 치환체로 치환함으로써 수용성 고분자인 셀룰로스 에테르가 얻어지게 되고, 이후 무수초산을 통해 일부 수산화기를 아세틸화 시킴으로써 ACE를 얻게 된다. 이러한 반응의 중량비 및 전구체의 분석치를 Table 1에 나타내었다. DS(Methyl)=1.85, MS(Hydroxypropyl)=0.25인 셀룰로스 에테르 전구체를 사용하여 초산을 반응 용매, 초산소다를 촉매로 하여 무수초산을 이용하여 아세틸화 반응을 통해 17.5%의 아세틸화 값을 가지는 ACE를 합성하게 되었다.

Fig. 2에서는 (a) 셀룰로스 에테르와 (b) ACE의 FT-IR spectra를 보여준다. (a) 셀룰로스 에테르는 3500~3200 (cm⁻¹)의 영역에서 phenol -OH 에서 해당하는 broad한 peak이 확인 되었으며, 이는 다량의 수산화기가 존재하는 것을 의미한다. 반면 (b) ACE의 경우 3500~3200 (cm⁻¹)의 peak intensity가 줄어들었으며, 1760~1690(cm⁻¹) 영역의 carboxylic acid C=O에 해당하는 peak intensity가 급격하게 증가한 것을 확인할 수 있다. 이는 수산화기가 초산소다에 의해 활성화되고 무수초산과 반응하여 에스테르 반응인 아세틸기의 치환 반응이 일어났기 때문임을 알 수 있다. Fig. 3에 나타낸 셀룰로스 에테르의 반응 시간과 온도에 따른 아세틸화 정도 변화에서는 반응 시간이 길어 질수록 3500~3200(cm⁻¹)의 peak는 점점

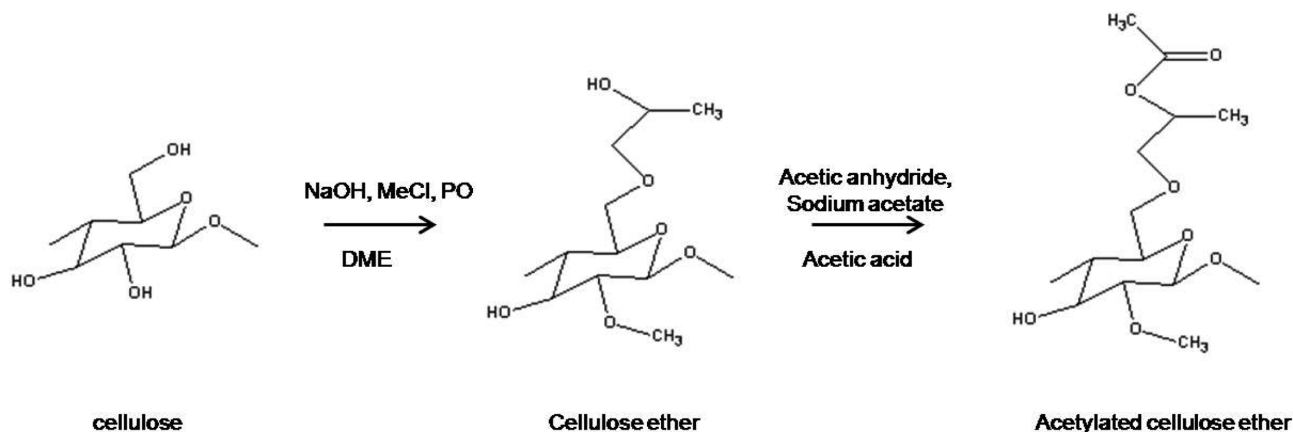


Fig. 1. Schematic diagram for synthesis route of acetylated cellulose ether.

Table 1
Acetylation of MECELLOSE[®] (cellulose ether) with acetylation agents

	Weight ratio	DS (Methyl)	MS (Hydroxy Propyl)	Viscosity (cps) (2%, 20)	Acetylation
Cellulose ether (MECELLOSE [®])	1.0	1.80	0.25	3650	-
Acetic acid	7.0	-	-	-	-
Acetic anhydride	5.5	-	-	-	-
Sodium acetate	1.5	-	-	-	-
ACE	-	-	-	-	19.2

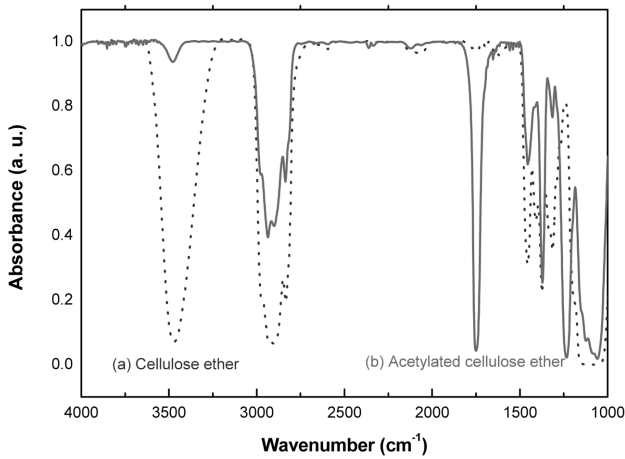


Fig. 2. FT-IR spectra of (a) cellulose ether, (b) acetylated cellulose ether.

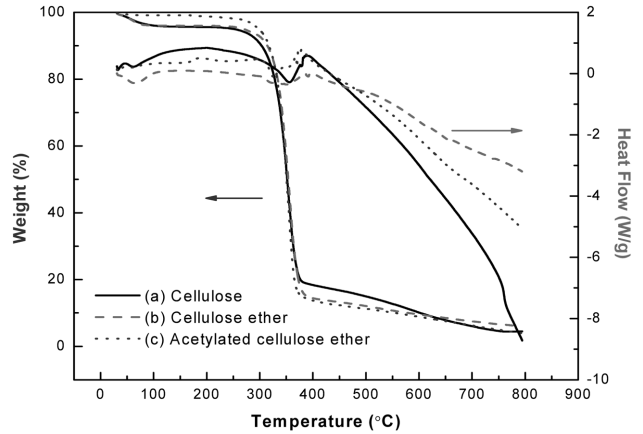


Fig. 4. TGA-DSC curve of (a) cellulose, (b) cellulose ether, and (c) acetylated cellulose ether.

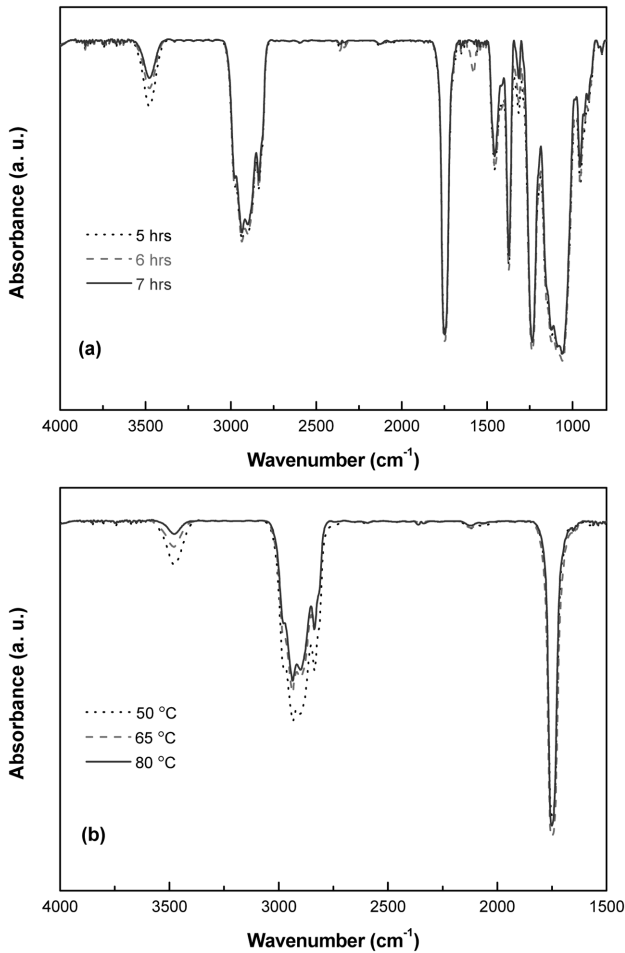


Fig. 3. FT-IR spectra of cellulose ether with different (a) reaction time and (b) reaction temperature.

줄어 들게 되고 1760~1790(cm^{-1})의 intensity값은 점점 증가함을 알 수 있다. 또한 반응 온도가 증가함에 따라 동일한 경향을 보였으며, 이를 통해 반응시간 및 온도가 증가할수록 아세틸화 반응이 증가하는 것을 알 수 있다.

따라서, 반응 시간 및 온도 제어를 통해 수산화기의 조절이 가능하게 되어 ACE의 친수도의 제어가 가능함을 알 수 있다.

Fig. 1의 반응 모식도와 같이 합성한 셀룰로스, 셀룰로스 에테르, ACE의 열분해 거동을 비교하여 Fig. 4에 나타내었다. 각각의 고분자는 모두 320°C에서 급격한 중량 감소와 400°C 부근에서의 발열 peak를 보였으며, 360°C 이후 서서히 중량감소가 일어나 동일한 열분해 거동을 보이는 것을 알 수 있다. 또한 600°C 이전에 90% 이상 중량 감소가 일어났으며, 이는 glucosidic 결합이 열에 의해 분해 되었기 때문임을 알 수 있다. 동일한 열분해 거동을 보인 3개의 고분자는 셀룰로스 주사슬의 구조에 변화가 없어 친수성의 치환기와 소수성의 치환기가 치환된 것을 알 수 있다.

ACE의 유기용매 용해도에 대한 평가를 위해 대표적인 유기용매 8종에 대한 용해도를 평가하여 Table 2에 나타내었다. 친수성을 갖는 셀룰로스 에테르는 물에서만 용해되었고 유기용매에는 전혀 용해되지 않았다. 반면 셀룰로스 에테르의 수산화기에 소수성의 치환체를 도입한 ACE는 5종의 유기용매에서 약 5%에서 11%까지 용해되고, 2종의 유기용매는 부분적 용해, 그리고 메탄올에서는 용해되지 않았다. 이를 Hansen solubility parameter와 연관지어 보면 18.5~26.4의 solubility parameter 범위의 값을 가지는 용매에서는 투명하게 용해되고, 그 외에 값에서는 부분적 용해 또는 용해되지 않는 것을 알 수 있다. 따라서 합성한 ACE는 18.5~26.4 범위 내의 solubility parameter를 가짐을 예상할 수 있다.





Table 3은 상기 유기용매들 중 대표적인 유기용매 4종에 대한 ACE용액 점도 및 탁도를 보여준다. ACE는 유기용매에 따라 359~899 cps로 다양한 범위의 점도값을 갖게 되는 것을 알 수 있다. 탁도 값이 작을수록 점도는 높아지는 경향을 확인 할 수 있으며, 21.4의 solubility

Table 2
Solubility of ACE and boiling points of organic solvents

Organic solvent	Boiling point (°C)	*Hansen solubility parameter	ACE solubility	Disolution at 25°C
Acetic acid	117~118	21.4	Clear	~11%
DMF	152~154	24.7	Clear	~8%
DMSO	189	26.4	Clear	~5%
THF	65~67	18.5	Clear	~5%
Acetone	56	20	Clear	~7%
Toluene	110	18.3	Partially	-
n-Butyl acetate	127	17.4	Partially	-
Methanol	65	29.6	Non-soluble	-

*Hansen Parameters for Solvents at 25°C (values selected from Hansen's 1971 parameters listed in Handbook of Solubility Parameters, Allan F. M. Barton. Ph.D., CTC Press, 1983, page 153-157).

Table 3
Turbidity and viscosity of ACE solutions

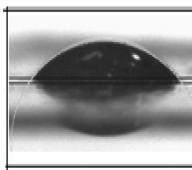
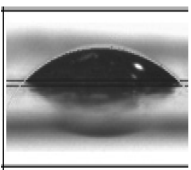

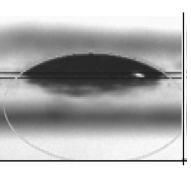






Solvent	DMF	DMSO	Acetic acid	THF
Picture				
Turbidity	12	8	4	5
Viscosity (cps)	359	578	899	435

parameter 값을 가지는 초산에서 점도 899 cps, 탁도 4의 값이 확인 되었다. 또한 24.7의 solubility parameter 값을 가지는 DMF에서 점도 359, 탁도 12의 값을 보여 용매의 solubility parameter 값에 따라 용해도 및 탁도에 영향을 미치는 것을 확인 할 수 있다. 이를 통해

ACE는 더 이상 물에는 용해되지 않는 소수성을 갖는 셀룰로스 유도체가 되었으며, 또한 친수성을 동시에 갖는 것을 알 수 있다.

ACE의 친수성을 확인하기 위해 접촉각 측정을 통한 젖음성을 비교하여 Table 4에 나타내었다. 셀룰로스 에테르의 경우 41.3°에서 18.2°로 시간이 지남에 따라 접촉각이 감소하였고, ACE는 61.7°에서 38.9°로 감소하였다. ACE가 셀룰로스 에테르보다 높은 접촉각을 보여 소수성을 갖는 고분자인 것을 보여준다. 또한 시간이 흐를수록 친수도에 따라 접촉각이 점점 줄어 들었으며 이를 선형 회귀 분석하여 접촉각 변화 기울기를 확인한 결과, 셀룰로스 에테르가 -5.54, ACE가 -5.52으로 유사한 값을 보여 ACE의 친수성의 성질을 함께 갖는 것을 알 수 있다. 따라서 수용성 고분자인 셀룰로스 에테르에 잔존하는 수산화기의 아세틸화 반응으로 얻은 ACE는 반응하지 않고 남은 수산화기에 의해 친수성을 가지면서 반응한 아세틸기에 의해 소수성의 성질을 갖는 것을 알 수 있다.

Table 4
Contact angle of cellulose ether and acetylated cellulose ether

	After 1 minute	After 3 minutes	After 5 minutes	After 7 minutes	After 10 minutes
Cellulose ether					
	41.3°	35.0°	30.5°	25.8°	18.2°
Acetylated cellulose ether					
	61.7°	56.8°	52.3°	47.2°	38.9°

4. 결 론

셀룰로스 에테르에 무수초산을 이용하여 에스테르화 반응인 아세틸화 치환 반응으로 양쪽 친매성 셀룰로스 유도체인 ACE(Acetylated Cellulose Ether)를 합성하였다. FT-IR spectrum의 수산화기 peak 감소와 carbonyl(C=O) peak 증가를 통해 아세틸화 반응을 확인 하였으며 반응 온도와 반응 시간이 증가할수록 아세틸화 정도(degree of substitution)가 증가하였다. ACE와 셀룰로스, 셀룰로스 에테르간의 유사한 열분해 거동을 확인함으로써 아세틸화 반응을 통한 셀룰로스 주사슬의 구조 변화 없이 소수성의 치환기와 친수성의 치환기가 함께 치환된 양쪽 친매성 셀룰로스 유도체를 합성 할 수 있었다. ACE는 상온에서 DMF, DMAC 등 유기 용제에서 각각 8%, 5% 용해되어 유기 용제 용해성을 확인하였으며, 셀룰로스 에테르에 비해 접착각이 평균 20% 높아 보다 소수성의 성질을 보였다. 또한 시간이 지남에 따라 접착각이 감소하여 친수성의 성질을 동시에 가짐을 확인하였다. 이는 셀룰로스 에테르의 수산화기의 부분적인 아세틸화 반응에 의한 것임을 알 수 있었다.

감사의 글

본 연구는 한국연구재단을 통해 교육과학기술부의 선도연구센터육성사업 학제간융합분야(NCRC)(2011-0006-257)의 연구비 지원으로 수행되었으며 이에 감사 드립니다.

참 고 문 헌

[1] J. Pourchez, A. Govin, P. Grosseau, R. Guyonnet, B. Guilhot and B. Ruot, "Alkaline stability of cellulose

ethers and impact of their degradation products on cement hydration", *Cem. Concr. Res.* 36 (2006) 1252.

- [2] K.L. Krumel and T.A. Lindsay, "Nonionic cellulose ethers", *Food Science and Technology* 30 (1976) 36.
- [3] J. Pourchez, A. Peschard, P. Grosseau, R. Guyonnet, B. Guilhot and F. Vallée, "HPMC and HEMC influence on cement hydration", *Cem. Concr. Res.* 36 (2006) 288.
- [4] S.G. Croll and R.L. Kleinlein, "Influence of cellulose ethers on coatings performance", in *Water-Soluble Polymers*, J. E. Glass, Editor, American Chemical Society 213 (1986) 333.
- [5] M.L.R. Medina and V. Kumar, "Comparative evaluation of powder and tableting properties of low and high degree of polymerization cellulose I and cellulose II excipients", *Int. J. Pharm.* 337 (2007) 202.
- [6] L. Segal, J.J. Creely, A.E. Martin Jr. and C.M. Conrad, "An empirical method for estimating the degree of crystallinity of native cellulose using the X-ray diffractometer", *Text. Res. J.* 29 (1959) 786.
- [7] S.K. Park, J.O. Baker, M.E. Himmel, P.A. Parilla and D.K. Johnson, "Research Cellulose crystallinity index: measurement techniques and their impact on interpreting cellulase performance", *Biotechnol. Biofuels* 3 (2010) 1.
- [8] D.H. Kim and B.S. Min, "Melt-solid interface and segregation in horizontal Bridgman growth using 2- and 3-dimensional pseudo-steady-state model", *J. of Korean Association of Crystal Growth* 5 (1995) 306.
- [9] C.S. Lim and Hubertus Nickel, "Interface chemistry of SiC/Co reaction", *J. of Korean Association of Crystal Growth* 5 (1995) 109.
- [10] N. Yamato, K. Kimura, T. Miyoshi and Y. Watanabe, "Difference in membrane fouling in membrane bioreactors (MBRs) caused by membrane polymer materials", *J. Membr. Sci.* 280 (2006) 911.
- [11] S. Boributh, A. Chanachai and R. Jiratananon, "Modification of PVDF membrane by chitosan solution for reducing protein fouling", *J. Membr. Sci.* 342 (2009) 97.
- [12] N.A. Hashim, F. Liu and K. Li, "A simplified method for preparation of hydrophilic PVDF membranes from an amphiphilic graft copolymer", *J. Membr. Sci.* 345 (2009) 134.